

Beleggingsstrategie

Het BND Euro Staatsobligatiefonds Lang Inflatie belegt haar vermogen uitsluitend in inflatie geïndexeerde staatsobligaties van de meest kredietwaardige landen in de eurozone. Hierdoor hebben de participanten de hoogst mogelijke zekerheid dat de jaarlijkse couponrente wordt betaald en de lening aan het einde van de looptijd wordt afgelost. Omdat de hoofdsom van inflatie geïndexeerde staatsobligaties doorlopend wordt gecorrigeerd voor de gerealiseerde inflatie wordt de opgebouwde waarde beschermd tegen een onverwacht stijgende inflatie. De staatsobligaties waarin wordt belegd hebben een lange looptijd. Hierdoor dekt het fonds (deels) het risico van een lagere rente op de pensioendatum af. Door de langere looptijd zijn de koersbewegingen van het fonds groter dan die van het BND Euro Staatsobligatiefonds Kort Inflatie. De gemiddeld gewogen looptijd van het fonds is ongeveer 15 jaar.

Het fonds kent een op- en afslag van 0,15%. Dit bedrag komt volledig ten gunste van het fonds en dient ervoor de op- en afslag van de onderliggende obligaties te voldoen zonder de zittende beleggers te benadelen. Het fonds berekent een opslag als het participaties uitgeeft en een afslag als het participaties inkoop.

Kerngegevens

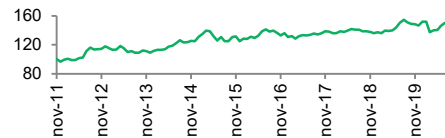
Koers (31-10-2020):	€ 13,80
Startdatum:	30 november 2011
Valuta:	EUR
Dividend:	€ 0,12 (september 2020)
Verhandelingsfrequentie:	Maandelijks
Fondsomvang:	€ 15.392.304
Aantal participaties:	1.115.366
ISIN:	NL0014120263
Fondsmanager:	Brand New Day Vermogensopbouw N.V.

Kosten

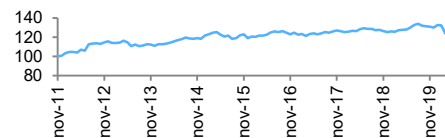
Fondskosten:	0,50% (per jaar)
Overig:	-

Rendementen ¹	Na kosten	Voor kosten	Benchmark
1 maand	1,14%	1,18%	0,65%
3 maanden	0,63%	0,75%	0,09%
Laatste 12 maanden	1,33%	1,83%	-0,36%
Sinds begin dit jaar	3,08%	3,51%	0,44%
Sinds start (per jaar)	4,88%	5,40%	3,07%
2019	7,97%	8,51%	4,09%
2018	-1,54%	-1,04%	-1,01%
2017	1,57%	2,08%	1,17%
2016	8,67%	9,22%	4,91%
2015	0,03%	0,53%	0,51%

Rendementsontwikkeling fonds



Rendementsontwikkeling benchmark



Risico karakteristieken^{1 2}

Standaarddeviatie 36m	8,43%
Sharpe ratio 36m	0,42
Beta 36m	0,58
R-squared 36m	0,96
Tracking error 12m	4,91%
Gross tracking difference 12m	2,19%
Net tracking difference 12m	1,68%
Percentage vermogen niet belegd	0,12%

Portefeuillesamenstelling obligaties

Verdeling uitgevers onderliggende obligaties

Staatsobligaties	99,9%
Cash	0,1%
Totaal	100,0%

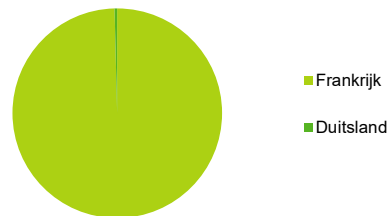
Looptijd onderliggende obligaties

0 tot 10 jaar	0,4%
10 tot 20 jaar	99,6%
Langer dan 20 jaar	0,0%
Totaal	100,0%

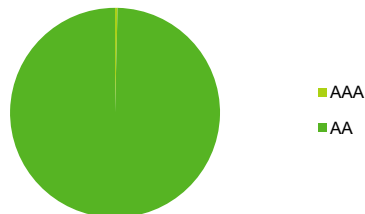
Karakteristieken onderliggende obligaties³

Aantal obligaties	3
Gemiddelde looptijd	16,7
Gemiddelde kredietkwaliteit	AA
Gemiddelde duration	14,8

Regioverdeling obligaties



Kredietkwaliteit obligaties



Toelichting

¹: De getoonde rendementen zijn inclusief dividenden. Indien er te weinig historie beschikbaar is kunnen karakteristieken niet berekend worden.

²: De definities en uitleg behorende bij de risicokarakteristieken zijn per punt hieronder te vinden:

- Standaarddeviatie 36m: toont hoe stabiel het fonds is geweest over de afgelopen 36 maanden.
- Sharpe ratio 36m: geeft weer hoe behaald rendement wordt verklaard door de beweeglijkheid over de afgelopen 36 maanden.
- Beta 36m: een maatstaf voor de beweeglijkheid van het fonds in vergelijking met de benchmark over de vorige 36 maanden.
- R-squared 36m: toont hoe rendement van het fonds verklaard wordt door de benchmark over de afgelopen 36 maanden.
- Tracking error 12m: laat zien over de afgelopen twaalf maanden hoe consistent het fonds de benchmark weet na te bootsen.
- Gross tracking difference 12m: het verschil tussen het bruto fondsrendement met de benchmark over twaalf maanden.
- Net tracking difference 12m: het verschil tussen het netto fondsrendement met de benchmark over twaalf maanden.
- Percentage vermogen niet belegd: het deel van het fondsvermogen dat (nog) niet belegd is in onderliggende obligaties.

³: De karakteristieken voor de onderliggende obligaties worden hieronder toegelicht:

- Gemiddelde coupon: de gemiddelde coupon die door obligaties in de portefeuille uitgegeven wordt.
- Gemiddelde duration: de gemiddelde gewogen looptijd van de obligaties, toont gevoeligheid voor veranderingen in de rente.

Disclaimer

De door Brand New Day genoemde rendementen bieden natuurlijk geen enkele garantie of zekerheid voor de toekomstige rendementen. Het is onzeker wat de toekomstige rendementen zijn. Die kunnen hoger, maar ook lager zijn dan de rendementen uit het verleden. Beleggen brengt onzekerheid met zich mee. De waarde van uw beleggingen kan fluctueren. U kunt een deel van de inleg verliezen. Besef dus dat u risico neemt. Als u dat niet wilt, is sparen een betere optie.