

brand new DAY

BND Duurzaam Wereld Indexfonds-C



Factsheet 31 mei 2018

Beleggingsstrategie

Het [BND Duurzaam Wereld Indexfonds-C](#) belegt haar vermogen in het Vanguard SRI FTSE Developed World II Common Contractual Fund (ISIN: IE00BDZCQ033). Dit fonds is een indexfonds: het hanteert een passieve strategie door het rendement van de wereldwijde gespreide FTSE Developed Index te volgen (total return, netto dividend, EUR). Het fonds belegt (per mei 2018) in 1819 aandelen van bedrijven die in 24 ontwikkelde landen in Noord-Amerika, Europa en Azië / Pacific aan de beurs genoteerd zijn en voldoen aan specifieke criteria inzake maatschappelijke verantwoordelijkheid. Deze criteria zijn gebaseerd op door de Verenigde Naties opgestelde met betrekking tot mensenrechten, arbeid, milieu en corruptie. Bedrijven die activiteiten uitvoeren of hebben uitgevoerd die leiden tot ernstige schending van het UN Global Compact, of bedrijven die betrokken zijn in de productie van controversiële wapens, worden uitgesloten. De aandelen in het fonds zijn dus niet alleen in euro's, maar ook in andere valuta genoteerd. Hierdoor bestaat er een valutarisico. Dit risico wordt niet afgedekt. Er wordt belegd op basis van volledige fysieke replicatie, er wordt in alle aandelen van de index belegd (met uitzondering van de uitgesloten bedrijven) en niet slechts in een kleine selectie van de index. Door de fiscale structuur van het fonds en van de beleggingen kan ingehouden dividendbelasting worden verrekend.

Kerngegevens

Koers (31-5-2018):	€ 19,92
Startdatum:	2 juli 2012
Dividend:	-
Verhandelingsfrequentie:	Dagelijks
Cut-off (aan-/verkoop):	10:00 uur, uitvoering dezelfde werkdag
Cut-off (herbalancering):	15:00 uur, uitvoering volgende werkdag
Fondsvang:	€ 84.914.997
Aantal participaties:	4.262.245
Benchmark:	FTSE Developed Index
Fondsmanager:	Brand New Day Vermogensopbouw N.V.

Kosten

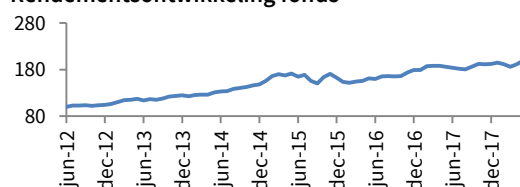
Fondskosten:	0,17% (per jaar)
Overig:	-
Valuta:	EUR

Bovengenoemde fondskosten zijn inclusief de kosten van het Vanguard SRI FTSE Developed World II Common Contractual Fund.

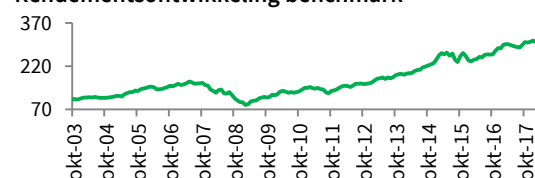
Rendementen	Na kosten	Voor kosten	Benchmark
1 maand	4,05%	4,07%	4,07%
3 maanden	4,24%	4,28%	4,19%
Laatste 12 maanden	7,32%	7,50%	8,06%
Sinds begin dit jaar	3,53%	3,60%	3,53%
Sinds oprichting ¹	12,36%	12,82%	12,97%
2017	7,47%	7,68%	8,32%
2016	9,96%	10,26%	10,79%
2015	10,09%	10,49%	10,49%
2014	18,59%	19,27%	19,02%
2013	19,79%	20,56%	20,64%
2012 ¹	4,11%	4,45%	4,36%

Risico karakteristieken	
Standaarddeviatie 36m	11,49%
Sharpe ratio 36m	0,44
Tracking error	0,38%
Gross Tracking difference 12m	-0,55%
Net tracking difference	-0,74%

Rendementsontwikkeling fonds



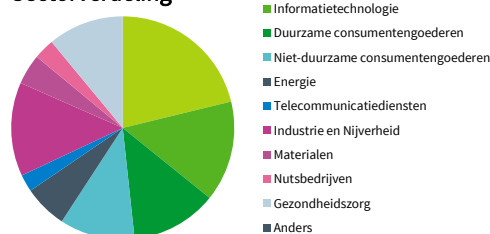
Rendementsontwikkeling benchmark



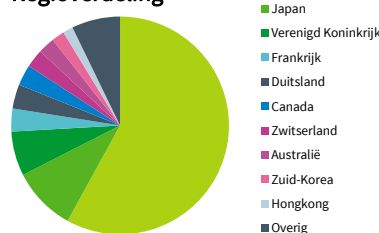
Portefeuillesamenstelling

10 grootste beleggingen	%
Apple Inc.	2,4%
Microsoft Corp.	1,9%
Alphabet Inc.	1,7%
Amazon.com Inc.	1,6%
Facebook Inc.	1,1%
Berkshire Hathaway Inc.	1,0%
JPMorgan Chase & Co.	1,0%
Exxon Mobil Corp.	0,9%
Royal Dutch Shell plc	0,8%
Bank of America Corp.	0,7%
Totaal	13,1%

Sectorverdeling



Regioverdeling



¹ Het rendement in het startjaar is vanaf de startdatum van het fonds. Het rendement 'Sinds oprichting' is het gemiddelde jaarlijkse rendement vanaf de startdatum van het fonds.